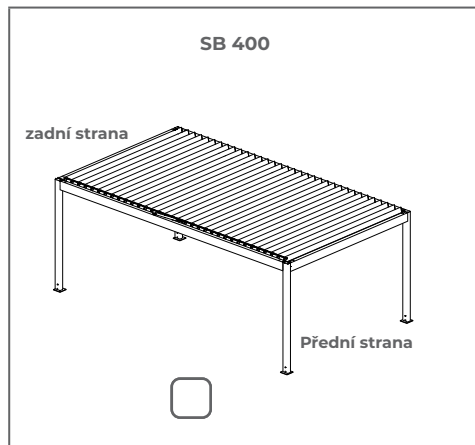
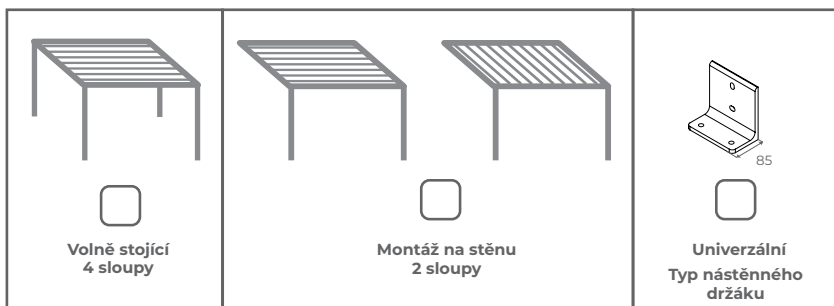


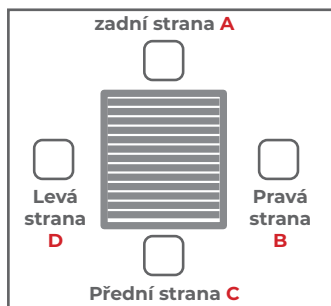
1. Model SB 400



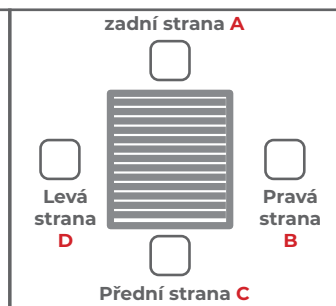
2. Varianta pergoly



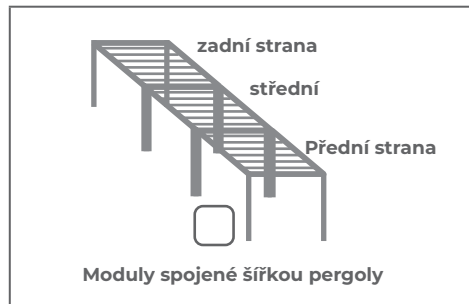
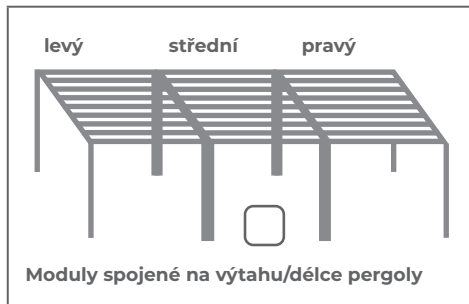
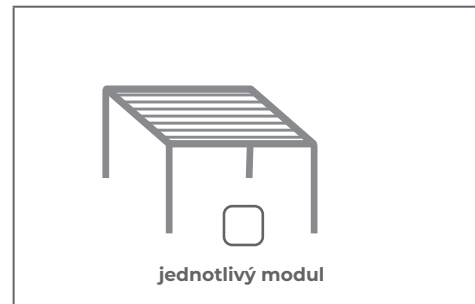
Strana pro upevnění na stěnu



Strana odvodnění



Modulární systém?

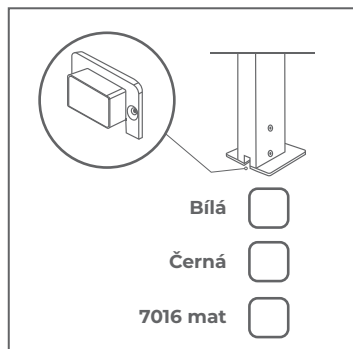


4. Barvy

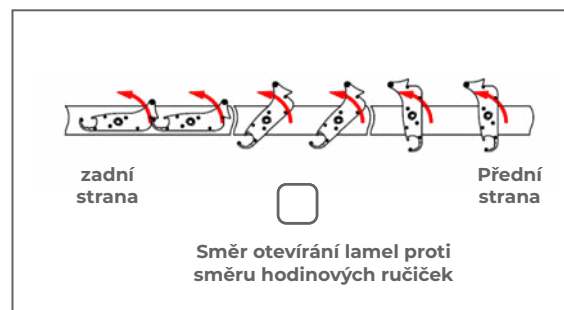
| profilů | lamely |
|--|--------------------------|
| <input type="checkbox"/> Ral 9016 mat | <input type="checkbox"/> |
| <input type="checkbox"/> FSM 71319 struktura | <input type="checkbox"/> |
| <input type="checkbox"/> RAL 7016 mat | <input type="checkbox"/> |
| Jiná barva RAL* profilů | |
| <input type="text"/> | |
| Jiná barva RAL* lamel | |
| <input type="text"/> | |

* za příplatek

5. Barvy krytu odtoku



6. Směr otevírání lamel



7. Sklon střechy

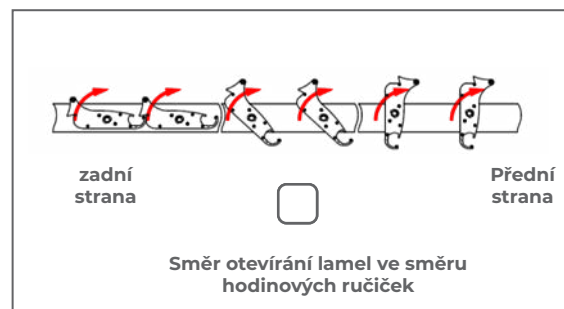
Rovná střecha

Šikmá střecha směrem K MOTORU

Šikmá střecha směrem OD motoru*

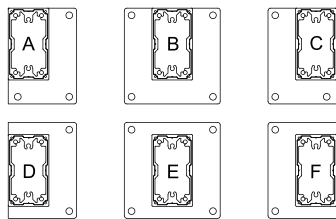
* standardně šikmá střecha směrem OD motoru

** Příčný sklon 20 mm pro konce střechy

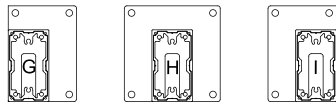


8. Patky:

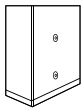
Patky bez odtoku



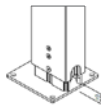
Patky s odtokem



SMĚR ODTOKU VODY

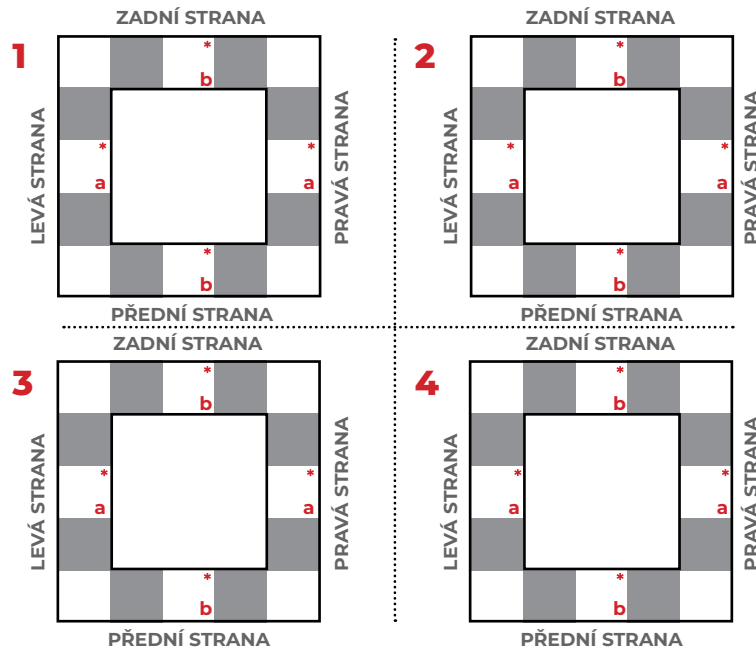


Z-ZAPUŠTĚNÁ PATKA



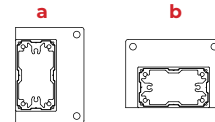
R-NASTAVITELNÁ PATKA

9. Napište typ patky do příslušných bílých rubrik pro každý objednaný modul (max. 4 na jednom formuláři).



*DODATEČNÉ SLOUPY (BEZ ODVODNĚNÍ) ZA PŘÍPLATEK

UMÍSTĚNÍ DODATEČNÝCH SLOUPŮ



*** VZDÁLENOST MEZI SLOUPY LEVÝ A PRÁVÝ MEZISLOUPEK, VŮLE K ZADNÍMU SLOUPKU

MEZILEHLÉ SLOUPY PŘEDNÍ A ZADNÍ, VŮLE K LEVÉMU SLOUPKU



U STĚNOVÉ VERZE BEZ NAPŘ. ZADNÍCH SLOUPKŮ JE VZDÁLENOST MĚŘENÁ OD MEZISLOUPKU KE KONCI PERGOLY.

10. Rozměry

| l.p | Šířka max. 4000 mm | Výťah/Délka max. 7000 mm | Světlá výška max. 2800 mm | Strana motoru levá/pravá | Strana pro upevnění na stěnu levá/ pravá přední/ zadní | Odtoková strana levá/ pravá přední/ zadní | Modul: 1. Jednotlivý 2. Levý/střední/pravý 3. Přední/střední/zadní | Mezisloupec levá/pravá přední/zadní | mezisloupec Symetrický  nebo uveďte vzdálenost od mezilehlého sloupu *** |
|-----|--------------------|--------------------------|---------------------------|-----------------------------|---|--|---|--|---|
| 1 | | | | | | | | | |
| 2 | | | | | | | | | |
| 3 | | | | | | | | | |
| 4 | | | | | | | | | |

11. Ovládání

Motor Pico 230V 0-90°
 Motor Pergola 24V 0-120°
 Pergola 12 V motor + SOLÁRNÍ sada

Somfy slim RTS
 Somfy slim IO
 Elero Combio 868
 Somfy IO Louver

Dálkový ovladač 5k RTS
 Dálkový ovladač 5k IO
 Dálkový ovladač 5k Elero
 Dálkový ovladač 5k IO

Dodatečná revize nosníku za držákem motoru

12. Osvětlení LED

LED pásek po vnitřním obvodu pergoly (4000-4500K)

LED 3200K COB
 LED 4000K

Světelné body v lamelách* 3300K

* Rádiový přijímač kompatibilní s vybraným ovládním v ceně

12. Ovládání LED

Mi light + Pilot (Zahrnuto v ceně)
 Somfy white Led Receiver IO
 Somfy Lighting Slim Receiver RTS
 Elero Combio 868 LI

13. Montáž napájecího zdroje LED, výběr sloupu



Dodatečná automatika Dálkové ovládání/senzory atd.

Adresa pro doručení

Poznámky:

Kupující prohlašuje, že ovládá český jazyk a rozumí prohlášením učiněným a přijatým v českém jazyce. Rozumí své objednávce, přečetl si Všeobecné obchodní podmínky, Všeobecné záruční podmínky, technická a provozní dokumentace a prohlášení o vlastnostech a souhlasí s nimi. Pro venkovní systémy platí Prohlášení o shodě pro motorové systémy a informace pro instalaci bezpečnostních prvků pro vnitřní řetězové a šňůrové systémy, které jsou k dispozici na adrese: www.selt.com/dte-cz

Signature

Objednavatel

Datum